



Lustige Sätze mixen

Angela Hallbauer & Annette Kitzinger

Bauanleitung Klappbuch

Alle Seiten ausdrucken, laminieren, an der langen gestrichelten Linie durchschneiden und stapeln. Die obere Hälfte dieser Seite bildet das Deckblatt und liegt ganz oben auf dem Stapel, die untere Hälfte bildet die Rückseite des Buches und liegt ganz unten. Nun alle Seiten des Stapels am oberen Rand für die Bindung lochen.

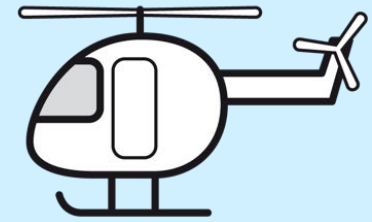
Alle Seiten mit Ausnahme der ersten und letzten an den gestrichelten Linien zwischen den Klappstreifen durchschneiden und das Buch binden.



Der König





kauft




einen Hubschrauber.



Die Giraffe




küsst





eine Waschmaschine.

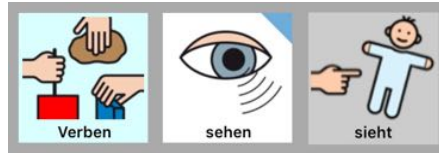




Das Schaf



sieht





ein Schloss.



Der Frosch



liebt



einen Hammer.

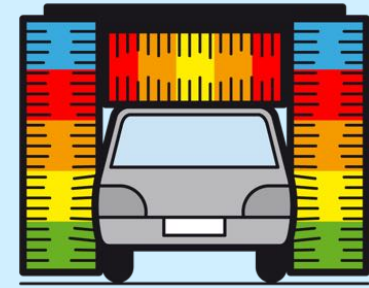





Die Fee



ruft



eine Autowaschanlage.



Das Einhorn



trinkt



ein Bier.





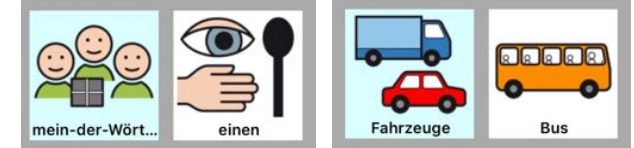
Der Indianer



wäscht




einen Bus.




Die Königin




sucht

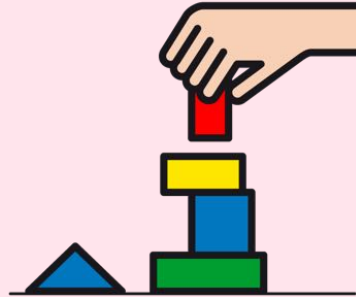


eine Schnecke.








Das Schwein



baut




ein Haus.




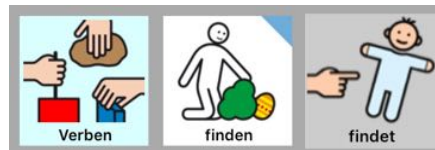
Der Opa



findet



einen Luftballon.







Die Oma




isst



eine Sonnenbrille.



Das Huhn



malt



ein Kleid.

